

Pomáháme spolu mimo školu



Udělej něco pro sebe,
udělej něco pro klima.



 **rezekvítek**



Ministerstvo životního prostředí



Tento projekt je financován Evropskou unií v rámci Národního plánu obnovy.

Hlavní témata projektu PSMŠ

Změna klimatu a její důsledky

- téma, které **cítíme na vlastní kůži** a týká se nás všech
- řeší se na globální i **lokální úrovni**
- hledáme její **projevy v blízkosti** naší školy
- [Klima jako příležitost](#)

Adaptační opatření

- pomáhají **zmírnit důsledky** změny klimatu
- i jednoduché věci mají velký účinek
- jak pomůže **modrá a zelená?**



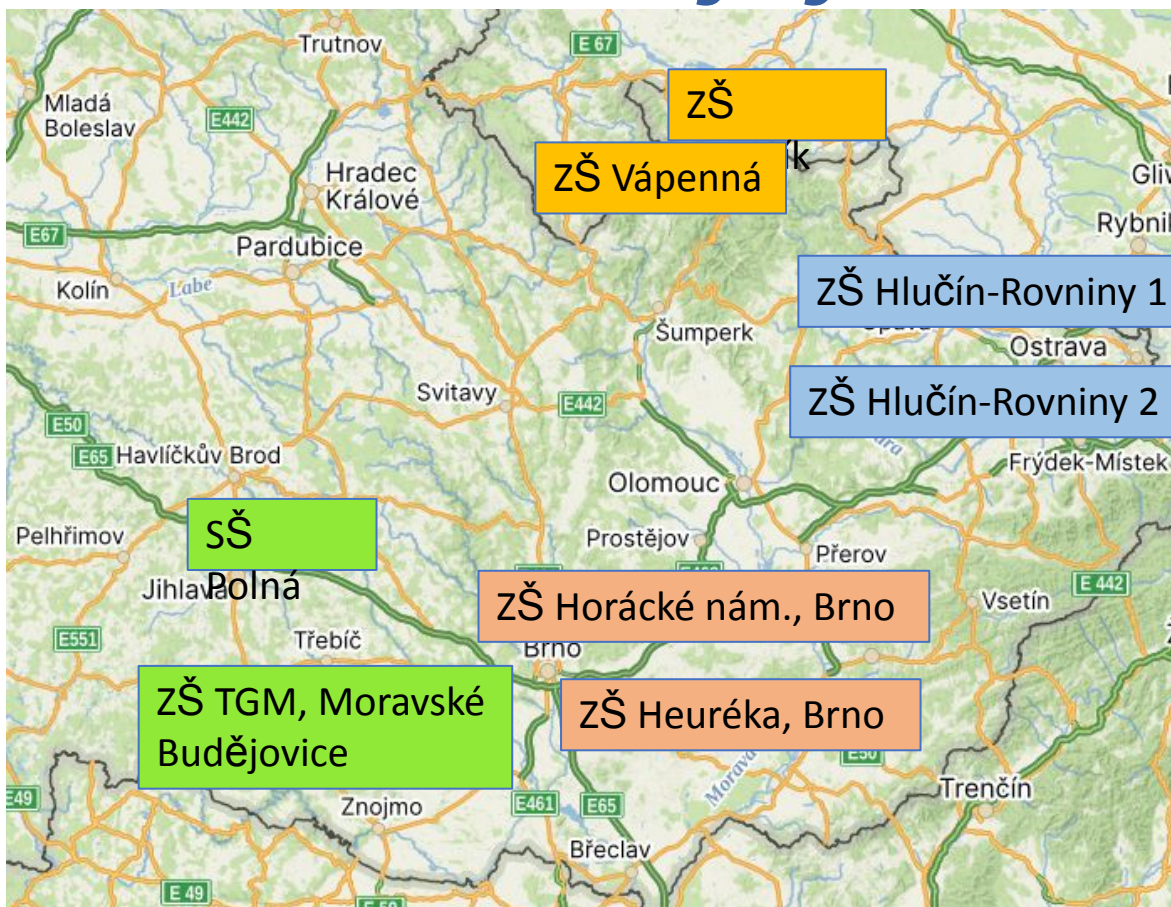
Co čeká studenta na praxi?

Nabízíme naplnění praxe v 1. i 2. semestru šk. roku 2024/2025.

- asistentská pomoc vedoucímu učiteli
- spolupráce s žáky v týmu
 - zpracování miniprojektů podle zadání
 - pomoc při dohledávání informací a jejich třídění
 - podpora při komunikaci s firmami, úřady
 - účast na přípravě hlasování a jeho vyhodnocení
 - koordinace kroků žákovských projektů
 - propagace a prezentace projektu, zprávy a články na webu školy apod.
- tvorba vzdělávací lekce na téma klima s využitím žákovského miniprojektu
- vytvoření metodiky ke vzdělávací lekci do zadaného formátu
- ověření lekce s více skupinami žáků zapojené školy



Přehled škol a jejich nápadů



Projekt „Pomáháme spolu mimo školu“ je financován Evropskou unií v rámci Národního plánu obnovy.



ZŠ Heuréka, Brno

adresa školy: Hlinky 104, 603 00 Brno

provázející pedagog: Gabriela Němečková

kontaktní e-mail: gnemeckova@isheureka.cz

řešitelský tým: 6.-7. třída, 18 žáků



návrhy	výběr projektů	hlasování veřejnosti	realizace projektu	vzdělávací lekce
--------	----------------	----------------------	--------------------	------------------

VÝSADBA STROMŮ NA ŠKOLNÍ ZAHRADĚ

kritéria

- 15000Kč
- Mobilní
- 4 až 8 m
- Nenáročný



BŘÍZY 600 AŽ 1000KČ




JABLOŇ 200 AŽ 500KČ

Motýlí keře

- přilákávají motýly
- kvetou v VI - IX
- Cena 150 - 200kč na 2,5 litrů
- výška 2 - 4m
- vydrží ve skoro každém počasí

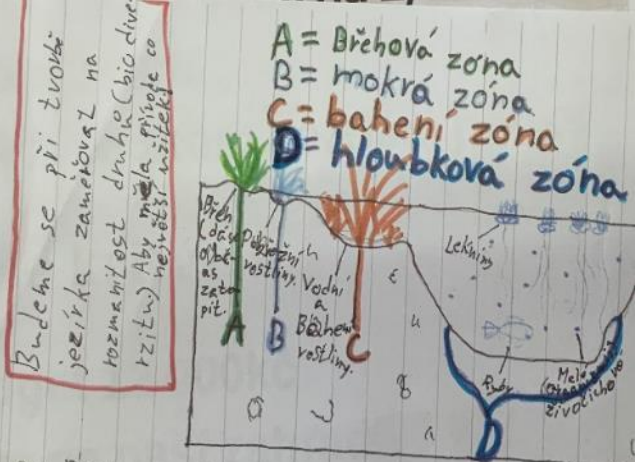
Naše kritéria

- Budget 12 000kč
- Kde: na naší zahradě
- Mobilní
- Zlepšení klima
- Bez odborné práce



Budeme se při tvorbě jezírka zaměřovat na rozmanitost druhů (biocdiverzitu) Aby měla příroda co říct. Aby největší zvířátka...

A = Břehová zóna
B = mokrá zóna
C = bahenní zóna
D = hloubková zóna



A = Břehová zóna: Zajišťuje přechod mezi jezír a zahradou (dá se taky občas zatopit).
B = Mokrá zóna: hloubka: až 75cm. Rostliny: Pobřeží u velmi děležíte.)
C = Bahenní zóna: hloubka: 15 až 30cm. Rostliny: bahe
D = 7m a hlouběji: život: lekníny... zimuji zee vyberí drobn



ZŠ Heuréka, Brno

VENKOVNÍ
UČEBNA

- materiál : vrba
košíkářská
- sponzor : rezekvítek
- cíl : pomoci klimatu v
Brně

Po Před



Děti chtěly zelenou venkovní učebnu, ale protože zahrada je před rekon-strukcí, musí být jejich prvky mobilní.



ZŠ Horácké náměstí, Brno

adresa školy: Horácké nám. 13, 621 00 Brno

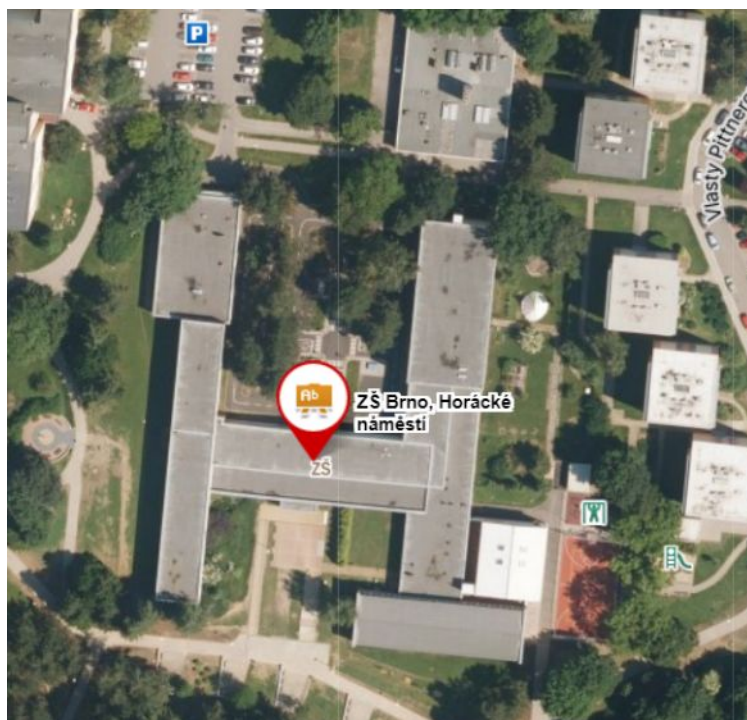
provázející pedagog: Michal Horký

kontaktní e-mail: m.horky@zshoracke.org

řešitelský tým: 7. tř., cca 20 žáků



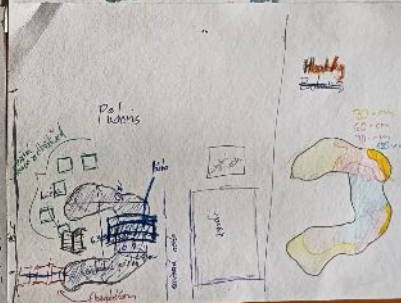

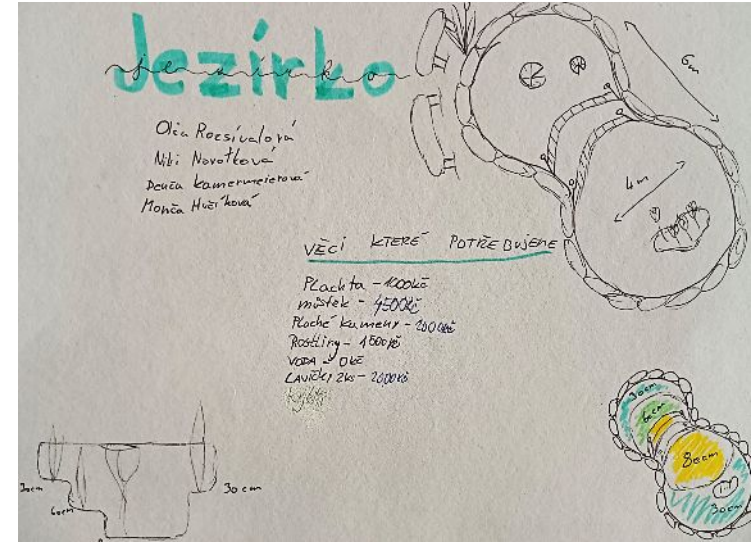
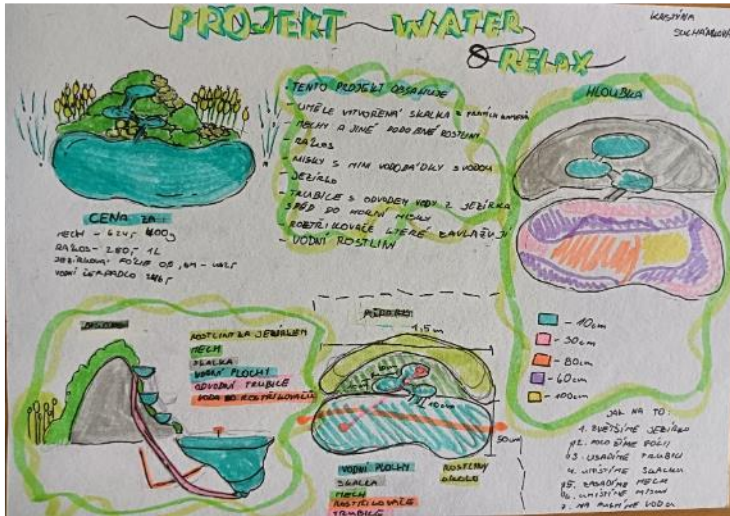
návrhy	výběr projektů	hlasování veřejnosti	realizace projektu	vzdělávací lekce
--------	----------------	----------------------	--------------------	------------------





ZŠ Horácké náměstí, Brno

Ze všech projektů se do finále dostalo několik variant na vytvoření jezírka na pozemcích školy. Jen jedna z nich se ale bude realizovat.





ZŠ TGM Moravské Budějovice




adresa školy: ZŠ TGM, nám. Svobody 903, 676 02 Moravské Budějovic

provázející pedagog: Jana Hanáková, od září nástupkyně ...

kontaktní e-mail: hanakovaj@zsmb.cz

řešitelský tým: klub Tereza, 15 žáků 2. stupně ZŠ

návrhy	výběr projektů	hlasování veřejnosti	realizace projektu	vzdělávací lekce
--------	----------------	----------------------	--------------------	------------------

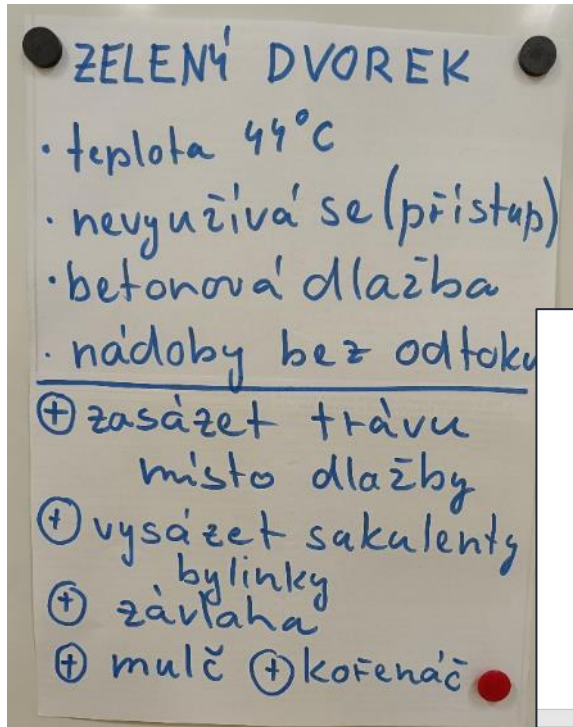




ZŠ TGM Moravské Budějovice

Do finále se probojovaly 2 projekty:

- ozelenění dlážděného dvorku u školy
- zachytávání dešťové vody na školní zahradě



ROZPOČET PROJEKTU (maximální částka 15 000 Kč)

Promyslete, co všechno budete pro realizaci svého projektu potřebovat (materiál, nářadí, ochranné pomůcky aj.). Současně promyslete, jestli některé potřebné nástroje, vybavení a pomůcky nelze půjčit třeba od Rezekvítku či jiného subjektu.

náklad (např. rukavice, stromky, barva,..)	cena	množství	Celkem
zemina	50l /200Kč	1000l	4 000 Kč
sazenice	1 sazenice 50 Kč	20ks	1 000 Kč
rukavice	1 pár 70 Kč	20 ks	1 400 Kč
krumpáč	1ks 500 Kč	4 ks	2 000 Kč
semena - trávnik	1kg 200 Kč	20Kg	4 000 Kč

Projekt „Pomáháme spolu mimo školu“ je financován Evropskou unií v rámci Národního plánu obnovy.



SŠ Montessori Polná

adresa školy: Alej Svobody 1247, 588 13 Polná

provázející pedagog: Monika Zuzaníková

kontaktní e-mail: zuzanikova.monika@montessoripolna.cz

řešitelský tým: 3.trojročí + SŠ, 15 žáků

návrhy

výběr projektů

hlasování
veřejnosti

realizace
projektu

vzdělávací lekce





SŠ Montessori Polná

Okolí školy je hodně otevřené a slunné, proto děti vnímají potřebu vytvoření stínu. Navrhují altán pro venkovní výuku, zelené zastínění stání pro popelnice či výsadbu stromů a pod nimi lavičky se vzdělávacími prvky.





ZŠ Hlučín-Rovniny 1

adresa školy: Cihelní 1417/8, 748 01 Hlučín

provázející pedagog: Lucie Valicová

kontaktní e-mail: lucie.valicova@zsrovniny.cz

řešitelský tým: 6. AC, 20 žáků



návrhy	výběr projektů	hlasování veřejnosti	realizace projektu	vzdělávací lekce
--------	----------------	----------------------	--------------------	------------------





ZŠ Hlučín-Rovniny 1

V Hlučíně je hodně velká škola, obklopená pozemky s rozmanitým povrchem, převážně ale zpevněným. Do finále se dostal návrh malé vodní plochy, květinové záhony, lavičky s výsadbou v truhlících. Projekt časově ohrožuje probíhající rekonstrukce školy.





ZŠ Hlučín-Rovniny 2

adresa školy: Cihelní 1417/8, 748 01 Hlučín

provázející pedagog: Sylvie Mináriková

kontaktní e-mail: sylvie.minarikova@zsrovniny.cz

řešitelský tým: EKOtým, 20 žáků z 2. stupně ZŠ



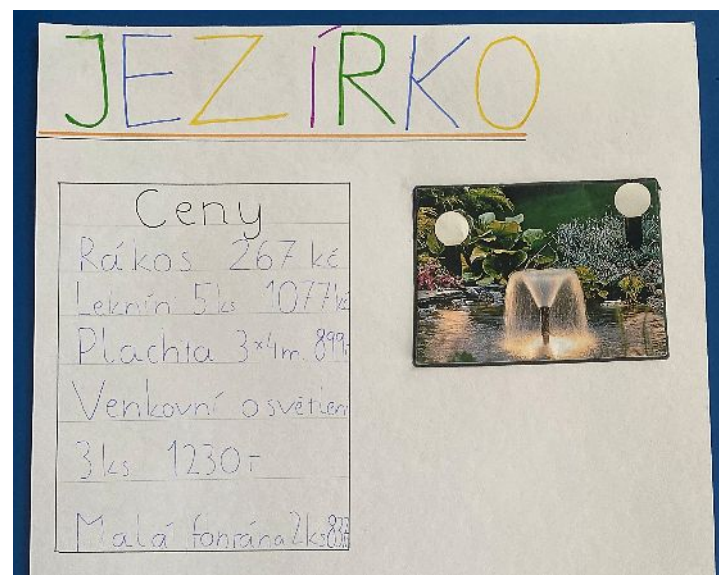
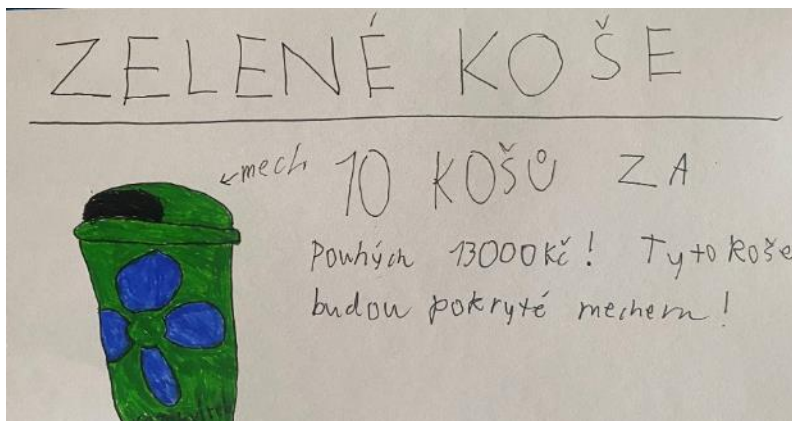
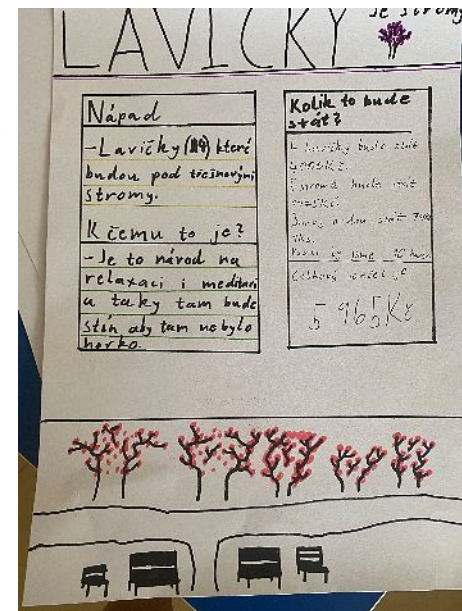
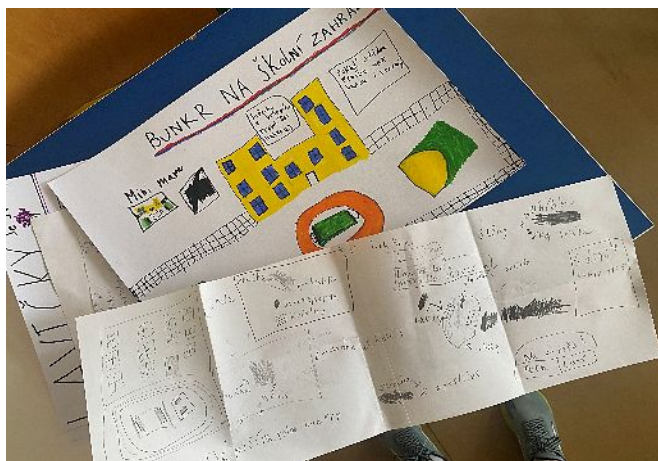
návrhy	výběr projektů	hlasování veřejnosti	realizace projektu	vzdělávací lekce
--------	----------------	----------------------	--------------------	------------------





ZŠ Hlučín-Rovniny 2

Žáci připravili plakáty s popisy projektů. Jejich prezentace a hlasování proběhne v září, až bude škola po rekonstrukci. Dětem se zalíbilo vybavit okolí školy lavičkami, jezírkem, někteří přemýšlejí o ozelenění odpadkového místa či vytvoření bunkru.





ZŠ Jeseník



adresa školy: Nábřežní 28/413, 790 01 Jeseník

provázející pedagog: Milica Vojtíšková

kontaktní e-mail: milica.vojtiskova@zsjesenik.cz

řešitelský tým: Přírodovědná praktika, 13 žáků z 2. stupně ZŠ

návrhy	výběr projektů	hlasování veřejnosti	realizace projektu	vzdělávací lekce
--------	----------------	----------------------	--------------------	------------------





ZŠ Jeseník

Škola je zapojená do více projektů, některé se s naším prolínají a mohou se vzájemně podpořit. Hlasování již proběhlo a k realizaci nejbliž má projekt mobilního posezení spolu s výsadbou jedlých keřů, které by časem daly lavičkám stín.



ZŠ Vápenná

adresa školy: Vápenná 262, 790 64 Vápenná

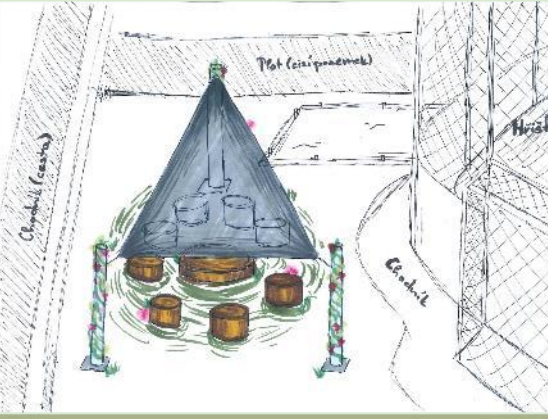
provázející pedagog: Petra Hlásná

kontaktní e-mail: petra.hlasna@zsvapenna.cz

řešitelský tým: 8.A, 18 žáků


návrhy	výběr projektů	hlasování veřejnosti	realizace projektu	vzdělávací lekce
--------	----------------	----------------------	--------------------	------------------

projekt č. 1 posezení



Rádi bychom vytvořili další posezení ve stínu, abychom jsme si v horké dny měli kam sednout.

projekt č.2 živý plot



Chtěli bychom oddělit škaredý prostor sběrného dvoru od našeho hřiště.



zsvapenna 20 h

Hlasujte a pomozte nám vybrat jeden z projektů!

HLASUJ

Projekt 1 Posezení ve stínu	74%
Projekt 2 Živý plot	26%

ZŠ Vápenná

U této vesnické školy citelně chybí jakýkoli stín pro odpočinek a pobývání dětí venku. Dosáhnou jej děti rychlejší nebo zelenější cestou? Nebo existuje kompromis? A kolik to bude stát peněz? Podpoří jejich nápady také zastupitelstvo obce?

Zastínění tůjemi



K čemu to vlastně je ? Chceme docílit toho, aby jsme měli u školy nějaké stinné místo. Pod které si budeme moci sednout, nebo se jít jen tak schovat před sluncem, které dokáže být i životu nebezpečné. Také to chceme dát k bráně za kterou se nachází sběrný dvůr, na který moc hezký pohled není. Také je to přírodní zastínění, a nevyžaduje téměř žádnou údržbu.

Zastínění plachtou

Trojúhelníková plachta 3m (3x3x3) : **600-900,- příslušenství bývá v ceně**

Dřevěný trámek (jeden) : **500,- (1500,-/3ks)**

Kotevní patka do betonu (jeden) : **150,- (450,-/3ks)**

Sloupkobeton rychletvrdnoucí 25kg - bez mích.(jeden): **200,- (600,-/3ks)**

Špalky (nebo taky pikniková deka) - **zatím nevíme**

Rostliny (břečťan) - **z lesa (50,-1ks)**


Vruty do dřeva - **35,-1ks** (počet záleží na druhu kotevní patky)

Impregnace 1 litr - **170,-**





Přidáte se k nám?



rezekvítek

Kontaktní osoby - Dotazy a přihlášení k praxi na PdF MU:

Eliška Bařina, manažerka praxí PdF MU, barina@ped.muni.cz

Lucie Škarková, garantka asistentkých praxí, skarkova@ped.muni.cz

Kontaktní osoby - Rezekvítek:

Zora Rýparová, T: 775 580 201; zora.ryparova@rezekvitek.cz

Tereza Žižková, T: 775 580 203; tereza.zizkova@rezekvitek.cz



Tento projekt je financován Evropskou unií v rámci Národního plánu obnovy.